
















































UWAGA: PROJEKT SPORZĄDZONY NA PODKŁADACH PROJEKTU BAZOWEGO-PROJEKT ZAGOSPODAROWANIA TERENU PLANT JANA PAWŁA II W RAWICZU Z PAŹDZIERNIKA 2005 AUTORSTWA INPLUS DORADZTWO INWESTYCYJNE, PROJEKTANT SZYMON ZABOKRZYCKI, Z PÓŹNIEJSZYMI ZMIANAMI

ODCINKA GRUNWALDZKA-JÓZEFA SCHERWENTKEGO (PIERZEJA POŁUDNIOWA) Z LISTOPADA 2011 AUTORSTWA Zakład Projektowo - Usługowy "TITAN", PROJEKTANT WIESŁAW FURMANIAK oraz TERENU DOMU KULTURY z października 2014 r. AUTORSTWA Pracownie Architektury Krajobrazu

Lukasz Głowacz

**LEGENDA:**

- PRZEJŚCIA DO USUNIĘCIA
- ZMIANA W STOSUNKU DO PROJEKTU BAZOWEGO-POZOSTAWIENIE PRZEJŚCIA
- ZMIANA NAWIERZCHNI W STOSUNKU DO PROJEKTU PIERWOTNEGO NA NAWIERZCHNIE MINERALNĄ- WG RYSUNKU SZCZEGÓŁOWEGO-RYS.9
- ZMIANA NAWIERZCHNI W STOSUNKU DO PROJEKTU PIERWOTNEGO NA NAWIERZCHNI ŻYWICZNO-MINERALNĄ- WG RYSUNKU SZCZEGÓŁOWEGO-RYS. 10
















































**MAPA DO CELÓW PROJEKTOWYCH**  
**Skala 1 : 500**  
**Odcinek II**

[illegible]

KOLECZKO ANDRZEJ  
USŁUGI GEODEZYJNE I REPRODUKCYJNE  
"GEODETA"  
00 RAWICZ, E. Piłsud. 9, tel. 545-3872.

ANKEZ KOLEKTRO  
GEODETA UPRAWNIONY  
3-500 RAWICZ ul. E. Piłsud-  
skiego 17320  
Swiad. GGRK Nr 17320

[illegible]