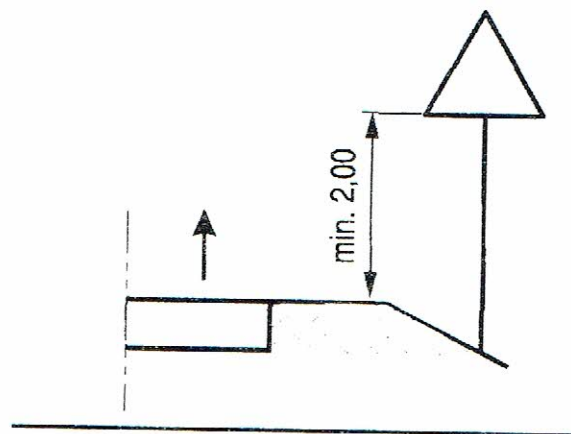
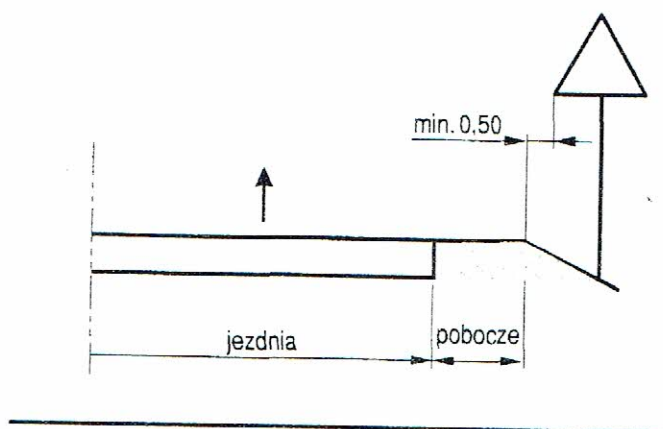
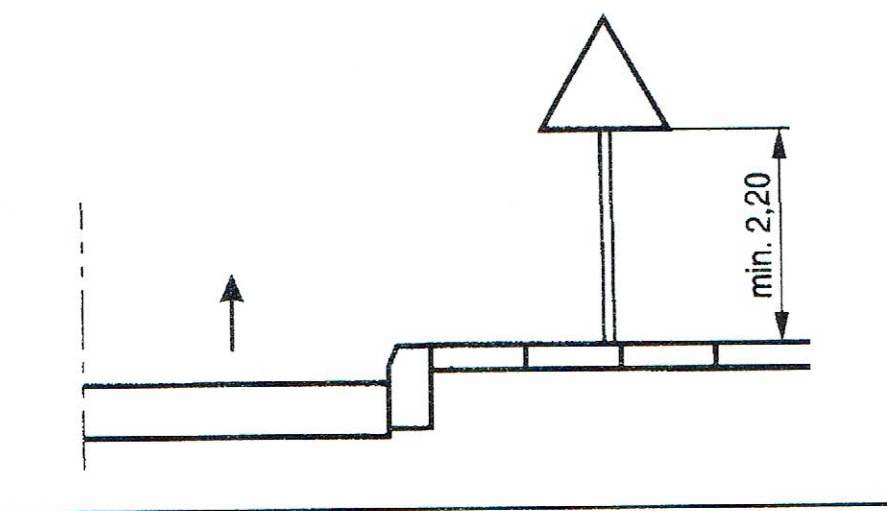
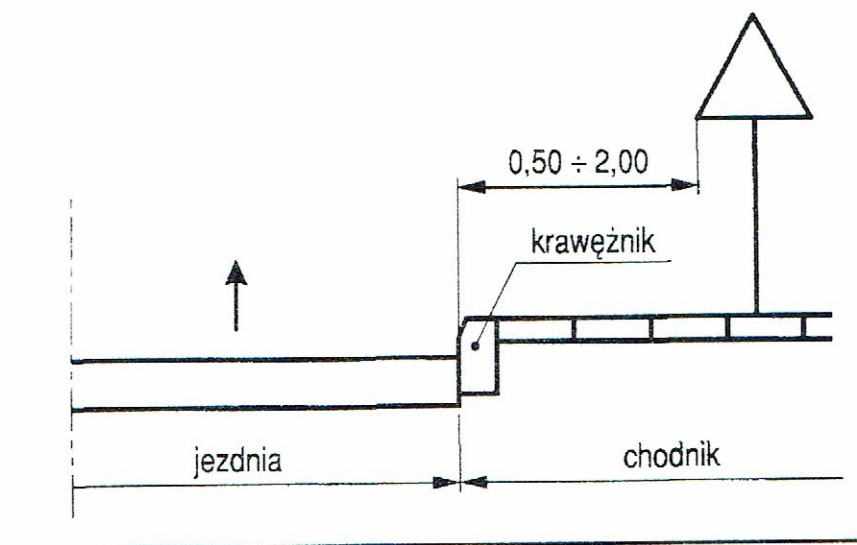


Grupy znaków	Symbol	Kategorie znaków			
		A ostrzegawcze	B zakazu	C nakazu	D informacyjne
		długość boku	średnica	długość podstawy	wysokość ($n = 0, 1, 2$)
wielkie	W	1200	1000	1200	$1200 + 300 n$
duże	D	1050	900	900	$900 + 225 n$
średnie	S	900	800	600	$600 + 150 n$
małe	M	750	600	600	$600 + 150 n$
mini	MI	600	400	400	$400 + 100 n$





ZESTAWIENIE OZNAKOWANIA PROJEKTOWANEGO

ZESTAWIENIE OZNAKOWANIA PIONOWEGO			
Typ znaku	Symbol	Znaczenie	Ilość
Ostrzegawcze	A-6b	Skrzyżowanie z drogą podporządkowaną występującą po prawej stronie	1
Ostrzegawcze	A-6c	Skrzyżowanie z drogą podporządkowaną występującą po lewej stronie	1
Ostrzegawcze	A-7	Ustąp pierwszeństwa	2
Ostrzegawcze	A-30	Inne niebezpieczeństwo	1
Zakazu	B-33	Ograniczenie prędkości (70)	1
Zakazu	B-33	Ograniczenie prędkości (50)	1
Nakazu	C-9	Nakaz jazdy z prawej strony znaku	2
Nakazu	C_13-16C	Droga dla pieszych i rowerzystów	3
Nakazu	C-13a	Koniec drogi dla rowerów	2
Informacyjne	D-6	Przeście dla pieszych	2
Informacyjne	D-6b	Przeście dla pieszych i przejazd dla rowerzystów	2
Informacyjne	D-15	Przystanek autobusowy	1
Informacyjne	D-42	Obszar zabudowany	1
Informacyjne	D-43	Koniec obszaru zabudowanego	1
Znaki miejscowości	E-17a	Miejscowość	1
Znaki miejscowości	E-18a	Koniec miejscowości	1
Tabliczka	T-1 (50m)	Tabliczka wskazująca odległość znaku ostrzegawczego od miejsca niebezpiecznego	2
Tabliczka	T-1 (70m)	Tabliczka wskazująca odległość znaku ostrzegawczego od miejsca niebezpiecznego	1
Tabliczka	T-18a	Tabliczka wskazująca nieoczekiwaną zmianę kierunku ruchu o przebiegu wskazanym na tabliczce	1
ZESTAWIENIE OZNAKOWANIA POZIOMEGO			
malowanie	Przejazd dla rowerzystów (czerwona)		16,45 m ²
P-1b	Linia pojedyncza przerywana - krótka		241m/9,64m ²
P-1e	Linia pojedyncza przerywana - prowadząca szeroka		40,04m/4,81 m ²
P-4	Linia podwójna ciągła		125,44m/30,11 m ²
P-6	Linia ostrzegawcza		189,65m/15,17 m ²
P-7b	Linia krawędziowa ciągła		137,62m/33 m ²
P-10	Przeście dla pieszych		26 m ²
P-11	Przejazd dla rowerzystów		1,5 m ²

P-14	Linia warunkowego zatrzymania złożona z prostokątów	4,5 m ²
P-21a	Powierzchnie wyłączone z ruchu o liniowaniu prostym	24,22 m ²
URZĄDZENIA BEZPIECZEŃSTWA RUCHU DROGOWEGO		
U-6a	Tablica kierująca	2 szt.

mgr inż. Jakub Starczewski